HOPFENBERG

Fläche:	58,54
Einwohner:innen (Haupt- und Nebenwohnsitz):	864
weiblich:	50,8 %
männlich:	49,2 %
Bevölkerungsdichte pro ha:	14,76
Bevölkerungsentwicklung (Veränderung 2012 - 2022):	- 0,3 %

Staatsangehörigkeiten im Vergleich 2012 - 2022, sowie die 5 häufigsten Staatsangehörigkeiten 2022

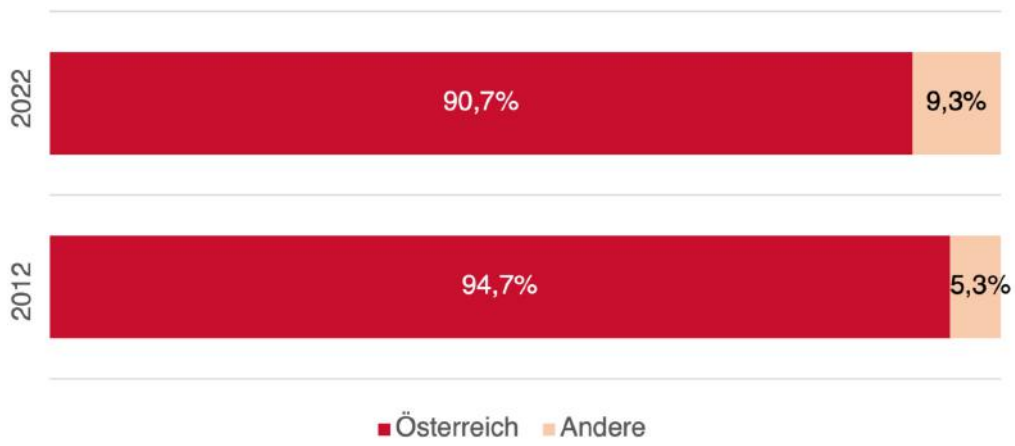

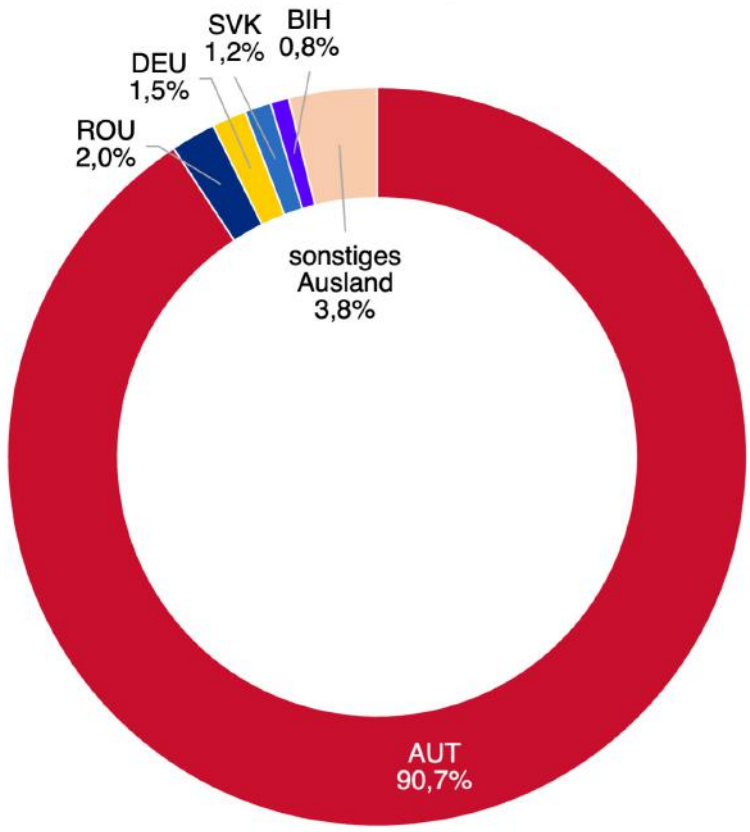

Altersverteilung im Vergleich 2012 - 2022

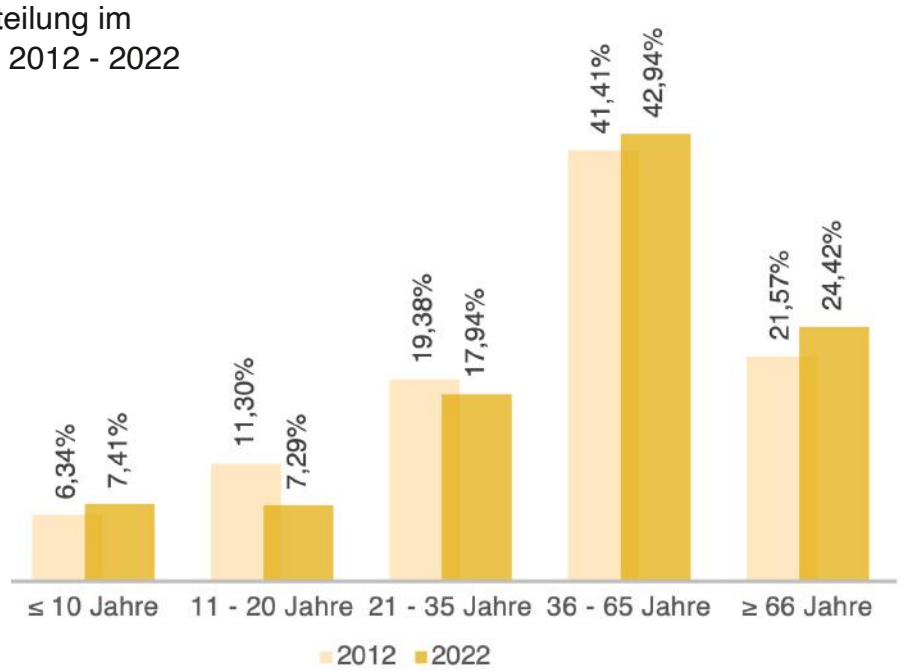

Verteilung der Haushaltsgrößen

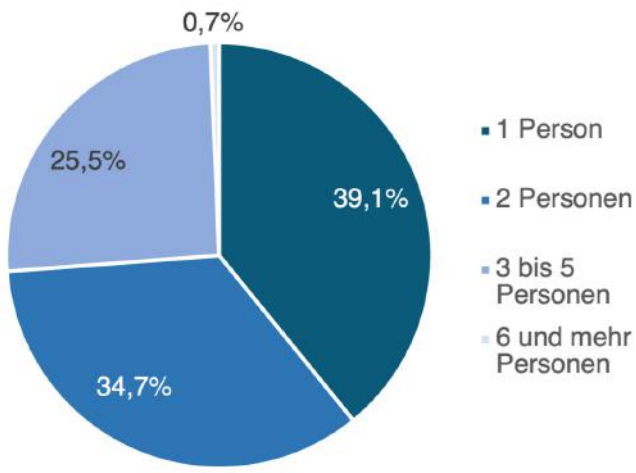

Familienstand im Vergleich zur Gesamtstadt 2020

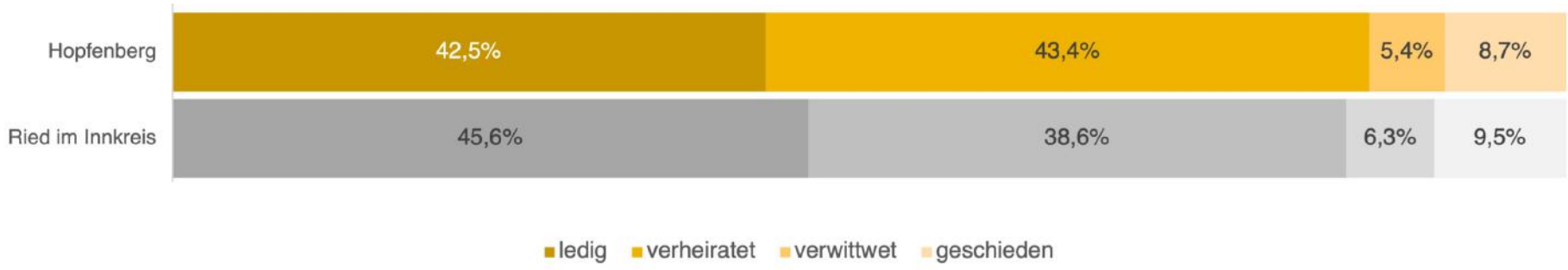

HOPFENBERG

Wohnbevölkerung nach höchster abgeschlossener Ausbildung ab 15 Jahren (N ≈ 812)

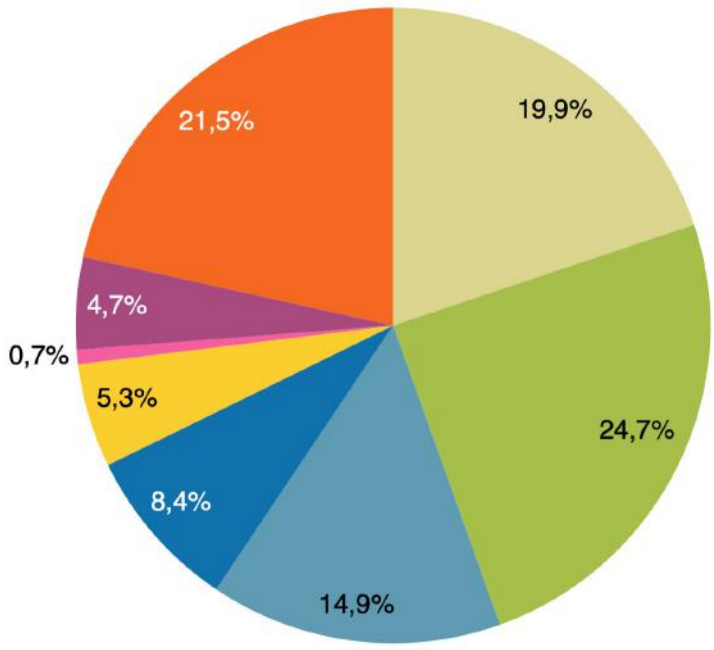

Pflichtschule
Allgemein bildende höhere Schule
Lehre
Kolleg
Berufsbildende mittlere Schule
Akademie
Berufsbildende höhere Schule
Hochschule

Wohnbevölkerung nach laufender Ausbildung (N ≈ 143)

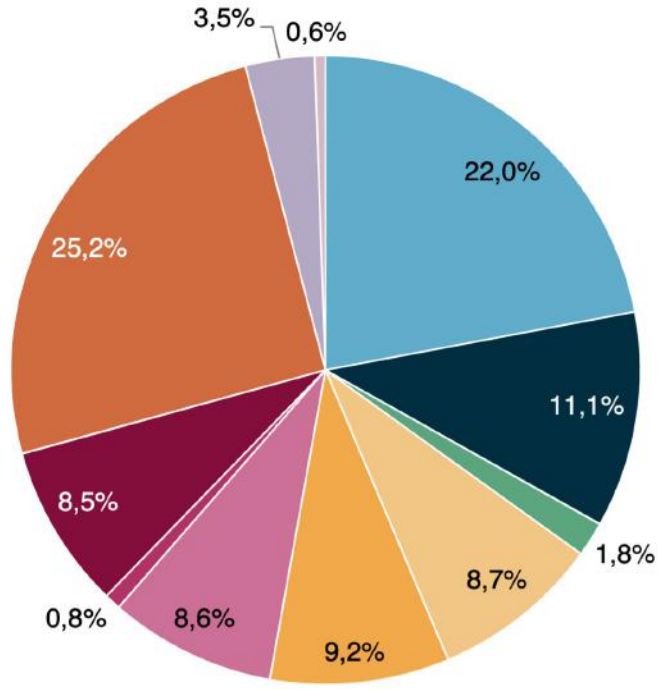

Volksschule
Berufsbildende mittlere Schule
Hauptschule/Neue Mittelschule
Berufsbildende höhere Schule
Polytechnische Schule
Hochschule und hochschulverwandte Lehranstalt
AHS Unterstufe
Sonstige laufende Bildung
AHS Oberstufe
Schulbesuch unbekannt
Berufsschule

Stellung im Beruf 2020

Ried im Innkreis - Stellung im Beruf

Unselbständige Erwerbstätige: 44,7 %
Selbständige Erwerbstätige: 3,3 %

(gemessen an allen Einwohner:innen)

Ried im Innkreis - Erwerbsstatus

Erwerbstätig: 47,9 %
Arbeitslos: 3,9 %
Personen unter 15 Jahre: 13,5 %
Personen mit Pensionsbezug: 23,3%
Schüler:innen, Studierende: 3,4 %
sonstige Nicht-Erwerbspersonen: 8,0 %
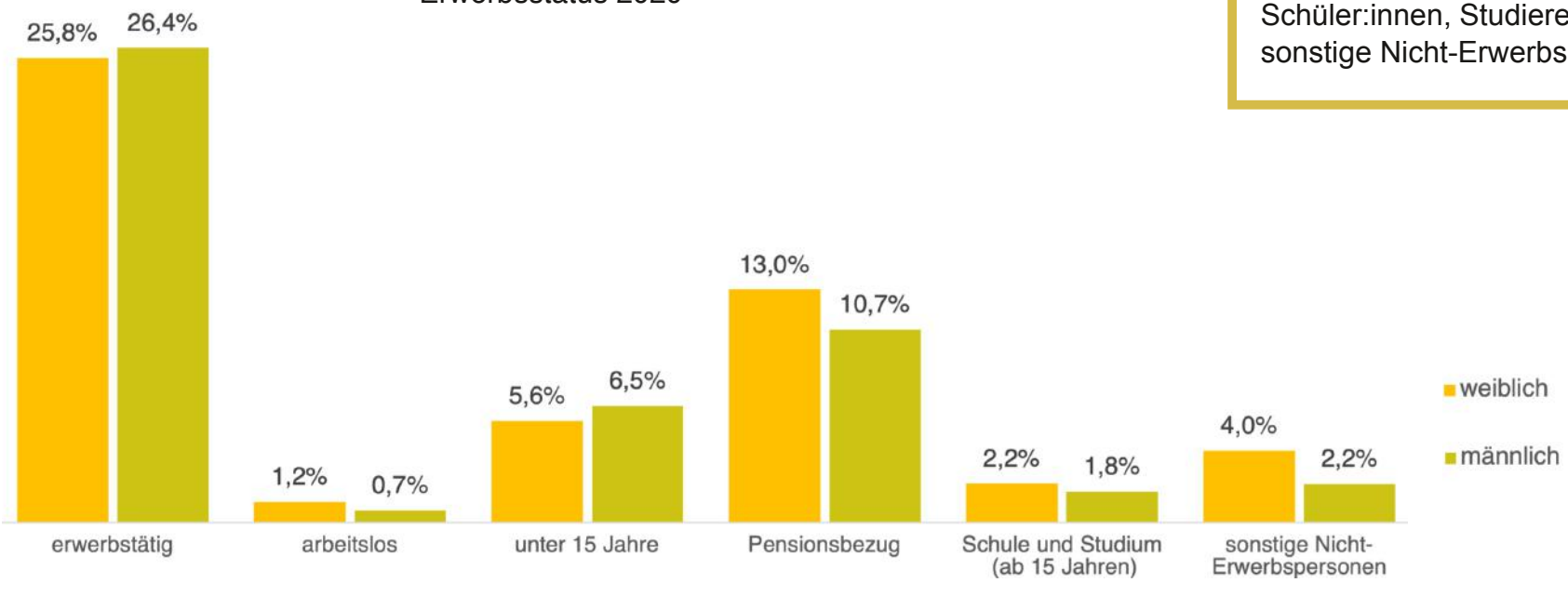
Erwerbsstatus 2020